



**Secretaria-Geral da Educação e Ciência**

*PR  
 para os devidos  
 fins. 25/12/2016  
 25/12/2016*

Exmo. Senhor  
 Diretor da Agência Nacional ERASMUS+ Juventude  
 em Ação  
 Rua de Moscavide 47101, Parque Expo  
 1998-011 Lisboa

Sua Referência	Sua Comunicação	Nossa Referência	Data
		OF/4147/2016/DSPISG	13-12-2016

Assunto: Aprovação do QUAR 2016 - AN Erasmus+ JA

Relativamente ao assunto em epígrafe, informa-se V. Exa. que, por despacho de 7 de dezembro de 2016, o Senhor Ministro da Educação aprovou o QUAR 2016 da Agência Nacional ERASMUS+ Juventude em Ação, pelo que o mesmo deverá ser publicado na página eletrónica dessa entidade, de acordo com o nº 5 do artigo 10º da Lei nº 66-B/2007, de 28 de dezembro.

Assim, tenho a honra de remeter a V. Exa. o QUAR 2016 devidamente aprovado.

Com os melhores cumprimentos, *[Handwritten Signature]*



O Secretário-Geral da Educação e Ciência,

*[Handwritten Signature]*  
 - Raúl Capaz Coelho -

**AGÊNCIA NACIONAL**  
**REGISTO DE ENTRADA**  
**CORRESPONDÊNCIA**

DATA	ENTRADA
03 JAN 2017	0000
PROCESSO	

Av. 5 de Outubro, 107  
 1069-018 Lisboa - Portugal  
 Tel.: (351) 21.781.16.00  
 Fax: (351) 21.797.80.20

www.sec-geral.mec.pt  
 e-mail: geral@sec-geral.mec.pt  
 e-mail: cirep@sec-geral.mec.pt



Palácio das Laranjeiras  
 Estrada das Laranjeiras, 205  
 1649-018 Lisboa - Portugal  
 Tel.: (351) 21.723.10.00

**Ministério**

**Nome da entidade**

**Missão** A Agência Nacional Erasmus+ Juventude em Ação tem por missão assegurar a gestão do Programa nos domínios da juventude e desporto, bem como assegurar a gestão e a execução das atividades ainda em vigor do Programa Juventude em Ação.

**OBJETIVOS ESTRATÉGICOS**

OE1 Aumentar a cobertura e impacto do Programa Erasmus + Juventude em Ação em todo território nacional.

OE2 Aumentar a eficiência no uso dos recursos humanos e financeiros

OE3 Garantir a qualidade da execução do programa por parte das entidades beneficiárias.

Peso	Objetivos operacionais / indicadores	Resultado 2012	Resultado 2013	Resultado 2014	Resultado 2015	Meta 2016	Tolerância	Valor crítico	Resultado 2016	Taxa realização	Classificação	Desvio
50%	Eficácia									#VALOR!	#VALOR!	#VALOR!

**50% O1 - Garantir a participação no Programa de novos beneficiários de jovens com poucas oportunidades**

25%	I.1. Número de participantes em sessões de formação (5500)	ND	ND	ND	ND	5500	500	6100				
25%	I.2. % de jovens com poucas oportunidades envolvidos em projetos da Ação chave 1.	ND	ND	ND	ND	50	10	62				
25%	I.3. Número de participantes diretos nos projetos aprovados nas mobilidades da Ação chave 1 (4000)	ND	ND	ND	ND	4000	500	4600				
25%	I.4. Número de candidaturas atingidas (750)	ND	ND	ND	ND	750	100	860				

**50% O2- Garantir a boa execução dos fundos disponíveis**

50%	I.5. Taxa do orçamento atribuído em subvenção aos beneficiários (KA1, KA2, KA3)	ND	ND	ND	ND	100	5	106				
50%	I.6. Percentagem de projetos aprovados em 20 distritos e regiões autónomas do país.	ND	ND	ND	ND	85	5	95				

Peso	Objetivos operacionais / indicadores	Resultado 2012	Resultado 2013	Resultado 2014	Resultado 2015	Meta 2016	Tolerância	Valor crítico	Resultado 2016	Taxa realização	Classificação	Desvio
25%	Eficiência									#VALOR!	#VALOR!	#VALOR!

**50% O3 Assegurar a boa execução através da otimização dos recursos**

100%	I.7. Prazo para finalização do processo de avaliação (60 dias)	ND	ND	ND	ND	60	5	50				
------	--	----	----	----	----	----	---	----	--	--	--	--

**50% O4 Simplificação administrativa**

100%	I.8. Prazo para implementação do sistema de gestão documental (15 dezembro 2016)	ND	ND	ND	ND	15-12-2016	5	10-12-2016				
------	--	----	----	----	----	------------	---	------------	--	--	--	--

  
 O Ministro da Educação  
 Tiago Brandão Rodrigues

Ministério		Objetivos operacionais / indicadores										
Nome da entidade		Resultado 2012	Resultado 2013	Resultado 2014	Resultado 2015	Meta 2016	Tolerância	Valor crítico	Resultado 2016	Taxa realização	Classificação	Desvio
25%	Qualidade	#VALORI #VALORI #VALORI #VALORI #VALORI #VALORI #VALORI #VALORI #VALORI #VALORI #VALORI #VALORI										

**50% O5. Garantir a qualidade da implementação do Programa**

- 25% I.9. Número de auditorias a projetos financiados (30)
- 25% I.10. % de candidaturas com requisitos suficientes para financiamento (80%)
- 25% I.11. Número de horas de formação aos técnicos (420)
- 25% I.12. Prazo para reformulação do website da Agência Nacional (30 novembro 2016)

**50% O6. Garantir a satisfação dos beneficiários do Programa**

- 50% I.13. Prazo para implementação de um processo de avaliação de satisfação de entidades beneficiárias (30 novembro 2016)
- 50% I.14. Prazo para implementação um estudo anual de impacto do programa nos jovens participantes (30 novembro 2016)

Notas: (caracterização dos objetivos/indicadores, por exemplo fórmulas de cálculo dos indicadores, etc..)

Objetivos mais relevantes: São considerados objetivos mais relevantes aqueles que, ordenando os pesos na avaliação final por ordem decrescente, somem mais de 50% e que no total contabilizem pelo menos metade do total dos objetivos.

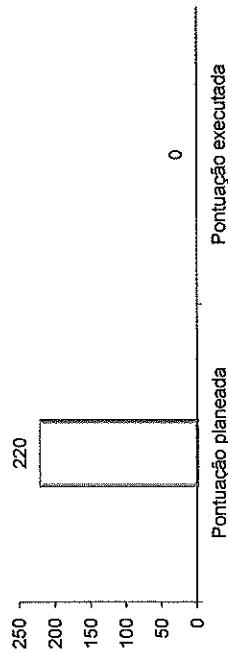
Ministério  
Nome da entidade

Recursos humanos	Pontos	Planeado	Pontuação planeada	Executado	Pontuação executada	Desvio
Dirigentes - Direção superior	20	2	40		0	-40
Dirigentes - Direção intermédia e chefes de equipa	16		0		0	0
Técnico superior - (inclui Especialistas de informática)	12	15	180		0	-180
Coordenador Técnico - (inclui Chefes de Secção)	9		0		0	0
Assistente técnico - (inclui Técnicos de informática)	8		0		0	0
Assistente Operacional	5		0		0	0
<b>Total</b>		<b>17</b>	<b>220</b>	<b>0</b>	<b>0</b>	<b>-17</b>

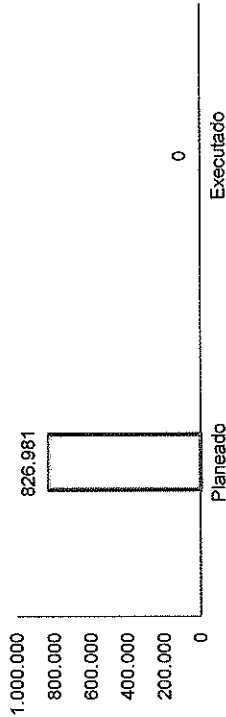
Recursos financeiros (euros)	Planeado	Executado	Desvio
Orçamento de funcionamento	826.981	0	-826.981
Despesas c/Pessoal	357.350		-357.350
Aquisições de Bens e Serviços	469.631		-469.631
Outras despesas correntes			0
Investimento			0
Outros valores			0
<b>Total (OF+Investimento+Outros)</b>	<b>826.981</b>	<b>0</b>	<b>-826.981</b>

Gráficos RH e RF

Recursos Humanos (pontos)



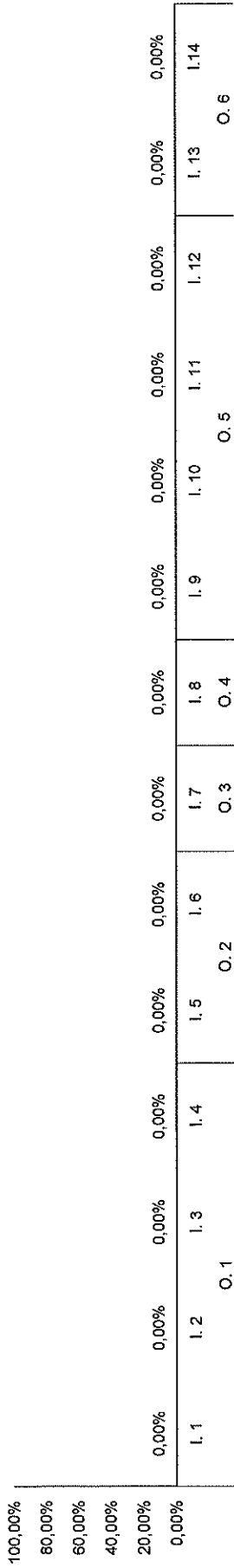
Recursos Financeiros (euros)



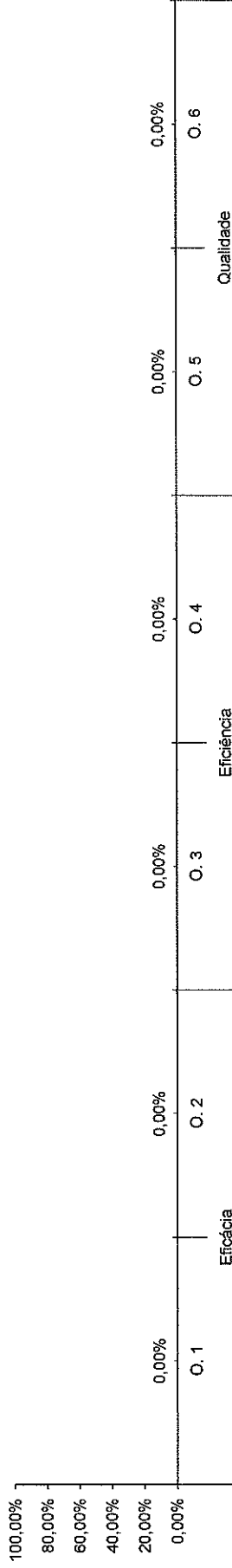
Ministério  
Nome da entidade

Gráficos Resultados

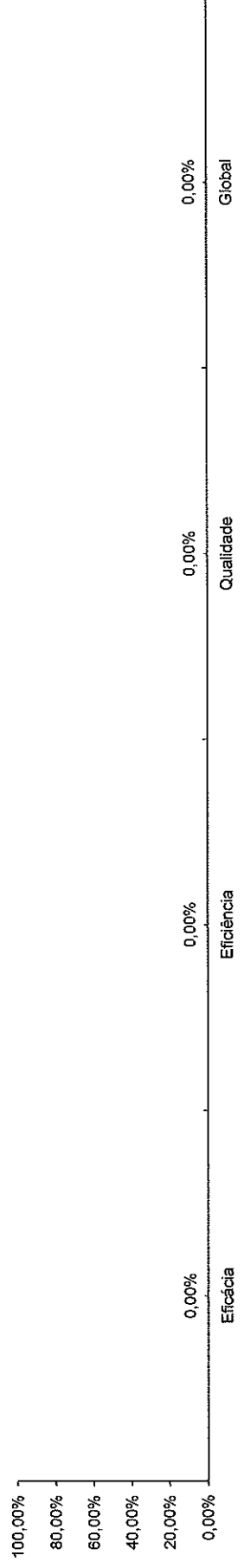
Taxa de realização dos indicadores



Taxa de realização dos objetivos



Taxa de realização dos parâmetros



Ministério

Nome da entidade

Fontes de verificação

- I.1 Relatórios das sessões de informação e/ou folhas de presença
- I.2 Plataformas informáticas da Comissão Europeia específicas para o Erasmus+
- I.3 Plataformas informáticas da Comissão Europeia específicas para o Erasmus+
- I.4 Plataformas informáticas da Comissão Europeia específicas para o Erasmus+
- I.5 Plataformas informáticas da Comissão Europeia específicas para o Erasmus+
- I.6 Mapa do Comité de Seleção / Dashboards Internos
- I.7 Mapa do Comité de Seleção / Plataformas Informáticas da Comissão Europeia específicas para o Erasmus+
- I.8 Própria plataforma de Gestão documental
- I.9 Plataformas informáticas da Comissão Europeia específicas para o Erasmus+
- I.10 Plataformas informáticas da Comissão Europeia específicas para o Erasmus+
- I.11 Relatórios da formações internas
- I.12 Próprio Website da Agência Nacional E+JA
- I. 14 Relatório do Inquérito
- I, 15 Relatório Anual da RAY Network